

高萩市

北茨城市

家庭ごみの出し方 ガイドブック

令和5年
4月から
保存版



北茨城市 観光ナビゲーター
あんちゃん



高萩市キャラクター
はぎまる



北茨城市 イメージキャラクター
こうちゃん



高萩市環境イメージキャラクター

ごみの出し方

フローチャート	P1
もやせるごみ	P2
もやせないごみ	P3
粗大ごみ	P4
有害・危険ごみ	P5

資源ごみの出し方

紙・布・発泡スチロール	P6
アルミ缶・スチール缶	P7
その他の金属	P8
びん類・ペットボトル	P9
小型家電リサイクル製品	P10

その他のごみ

5Rを推進しています	P11
家電4品目の処分方法	P12
パソコンの処分方法	P13
インクカートリッジリサイクル 在宅医療廃棄物処理	P14
ボランティアごみ、 補助金など	P15
清掃センターへ ごみを持ち込む場合	P16~17
処理できないごみ	P18
事業所のごみについて	P19


ごみ分別辞典

P20~33

高萩・北茨城広域事務組合
(高萩市・北茨城市)

ごみを出すときのお願い

ごみは、正しく分別しルールを守ってごみ集積所に出してください。
ご協力をお願いいたします。



ごみ出しの基本ルール

- 決められた収集日に出してください。
収集日は、お住まいの市の「ごみ収集カレンダー」でご確認ください。
- もやせるごみ、もやせないごみは「指定ごみ袋(黄色半透明)」を使用してください。
ただし、一緒に入れることはできません。それぞれ定められた日に分別してごみ集積所に出してください。(混合されたごみは収集しませんのでご注意ください。)
- 収集日の朝8時までには、ごみ集積所に出してください。
- ごみ収集車の火災防止と、有害・危険ごみの安全な回収のため、電池類・充電式小型家電、蛍光灯類の分別を徹底してください。詳細は5ページをご覧ください。
- 決められたごみ集積所に出してください。
- ごみの種類によっては、直接、清掃センターに搬入いただくものもありますのでご協力願います。

ごみ出しの主な注意事項

- 生ごみや缶、びん、ペットボトルなどは、そのまま出してしまうと悪臭・散乱の原因になります。近隣の方々へ迷惑にならないよう、決まりを守って出しましょう。

生ごみ

- ・水分を十分に取り除く。
- ・生ごみ処理機、コンポスト容器を活用する。

缶・びん・ペットボトル類

- ・缶、びん、ペットボトルは中身をきれいにすすぐ。
- ・スプレー缶は使い切って穴をあける。

枝木・板切れ

- ・ごみ集積所に出す場合は、太さ6cm以下、長さ50cm以下、直径を30cm以下にし、45ℓの指定ごみ袋をひもで一緒に束ねて出す。
- ※指定ごみ袋に入る場合でも太さは6cm以下。

ゴムホース・ロープなど

- ・50cm以下に切って指定ごみ袋に入れて出す。
(長いと機械に絡まる危険性があるため)

ナイフ・包丁など

- ・刃の部分は厚紙等で包んで指定ごみ袋に「危険」と明記し、収集する際の危険防止にご協力ください。

カーペット・じゅうたん・ビニールシートなど

- ・50cm角以下に切って指定ごみ袋に入れて出す。
(大きいとごみ投入口で詰まる危険性があるため)

乾電池・ボタン電池・リチウム電池

- ・端子部分をセロハンテープ等で覆い絶縁する。
(電池の電極同士が触れ合うと電気が発生し、火災の原因になるため)

電子たばこ、携帯扇風機など、小型充電式電池が取り外せない機器

- ・もやせないごみでは絶対にささずに、有害・危険ごみに区分し出す。(収集時に壊れて発火し、火災の原因になるため)

ごみ分別フローチャート

ご家庭のごみですか？

いいえ

事業系ごみとして処分してください

※詳細はP19を参照ください

はい

指定ごみ袋に入りますか？

※資源ごみ、有害・危険ごみは45ℓ以下の透明・半透明袋になります

いいえ

**粗大ごみです
戸別収集が直接搬入となります**

※詳細はP4を参照ください

はい

次の分別区分に分けて
ごみ集積所に出してください

※直接搬入の場合も同様になります

※枝木、板切れなど
太さ6cm以下、長さ50cm以下に揃え、ひもで結束後の直径が30cm以下であれば、45ℓの指定ごみ袋と一緒に束ねて、ごみ集積所へ出すことも出来ます
その他、詳細は2ページの図をご覧ください

分別区分

生ごみ、紙くず、木くず、布くず、プラスチック・ゴム製品類、皮革などの燃える素材



金属類が含まれていますか？

いいえ

はい

※リサイクルできる古紙、古布などは資源として分別する

もやせるごみ

※詳細はP2参照

ガラス類(コップ、花瓶、化粧容器等)、陶器類(植木鉢等)、瀬戸物類(茶碗等)、鏡など



※割れ物は紙に包み指定ごみ袋に「危険」「割れ物」と明記する

もやせないごみ

※詳細はP3参照

アイロン、おもちゃ(プラ+金属)、傘、カセットコンロ、携帯電話、炊飯器、デジカメ、はさみ、パンチ、ファンヒーター、ポットなど

※金属類が混じているもの
※金属のみは資源

電池は外して有害・危険ごみへ

小型家電リサイクル製品ですか？

いいえ

はい

もやせるごみ

※詳細はP10参照

アルミ・スチール缶類(空き缶)、ペットボトル類、びん類、金属類(すべて金属)、紙・ダンボール類、布類、白色トレイなど




※紙類はひもで十文字に縛る
※びん類でコップ、耐熱ガラス、消毒液、化粧品類などのびんはもやせないごみへ

資源ごみ

※詳細はP6~10参照

蛍光灯、電球、乾電池、水銀体温計・電子たばこなど



※電池類は、発火の恐れがあるためセロハンテープやビニールテープ等で端子部分を覆う

有害・危険ごみ

※詳細はP5参照

注1 小型家電リサイクル製品についてはP10参照

ごみの出し方

資源ごみの出し方

その他のごみ

ごみ分別辞典

※上記のフローは一般的なものであり、収集出来ないもの、直接搬入(持込み)出来ないものなどがあります。詳細は各ページをご覧ください。

もやせるごみ

もやせるごみへ
チェック✓



出せる時間

決められた収集日の
朝8時までに出してください。

出せる場所

決められたごみ集積所

出し方

指定ごみ袋(10ℓ、20ℓ、30ℓ、45ℓ)を使用し、
もやせるごみへチェックを入れ氏名を記入して
ごみ集積所に出してください。

もやせるごみ 指定ごみ袋
もやせないごみ

販売価格

10ℓ用 60円 (10枚入)

20ℓ用 120円 (10枚入)


30ℓ用 180円 (10枚入)

45ℓ用 270円 (10枚入)

表示価格には消費税を含みます。

出せるもの

生ごみ




水を切って

野菜くず・残飯など

ビニール・プラスチック類



資源にならない紙くず類



ちり紙・写真・熱転写紙・
複写紙・ぬれた紙・汚れた紙など

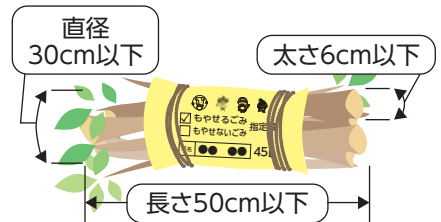
その他燃えるもの



革製品・布製品・草類・枯れ葉類・
紙おむつ(汚物は取り除く)など

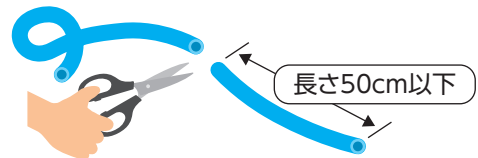
庭木のせん定枝、木製品などを解体したものなど

- 小枝は太さ6cm以下、長さ50cm以下、直径30cm以下にし、図のように45ℓの指定ごみ袋をひもで一緒に束ねて出すことも出来ます。
- 長さが50cmを超え200cm以下のものは、清掃センターに持ち込んでください。



ゴムホース、ロープ、ビニールシートなど

- 長いと機械に絡まったり、ごみ投入口に詰まる危険性があるため、50cm(角)以下に切って出してください。



ごみの出し方

もやせないごみ

もやせないごみへ
チェック✓



出せる時間

決められた収集日の
朝8時までに出してください。

出せる場所

決められたごみ集積所

出し方

指定ごみ袋(10ℓ、20ℓ、30ℓ、45ℓ)を使用し、
もやせないごみへチェックを入れ氏名を記入して
ごみ集積所に出してください。

もやせるごみ 指定ごみ袋
もやせないごみ

販売価格

10ℓ用 60円 (10枚入)

20ℓ用 120円 (10枚入)


30ℓ用 180円 (10枚入)

45ℓ用 270円 (10枚入)

表示価格には消費税を含みます。

出せるもの

陶磁器類・ガラス類



瀬戸物・植木鉢・粘土など

資源ごみにならないびん類



コップ、割れびん、化粧品・薬品びんなど

割れたガラス等は、新聞紙などで包み指定ごみ袋に「危険」「割れガラス」等と表記してください。

「もやせるごみ」と 「もやせないごみ」が 混ざっているごみ



傘・はさみ・包丁・
おもちゃ(金属+プラスチック) など

家電製品など

家電リサイクル、小型家電リサイクルの
対象にならない家電製品



ポット、炊飯器、扇風機、
電子レンジ など

※家電リサイクルは12ページ、小型家電リサイクル
は10ページをご参照ください。

粗大ごみ

出せる時間

清掃センターに
事前申し込みにより決まります。

出せる場所

各家庭の玄関先(※家の中に入る
ことはありません)
※アパート等は、1階共用部分に出して
ください。

出し方

粗大ごみの大きさによって1枚か2枚に区分します。
事前申込み制で、各家庭に収集に伺います。
粗大ごみに氏名を記入した処理券(1枚600円)を見やすいところに必ず貼って
出してください。

粗大ごみ処理券

氏名

高萩・北茨城広域事務組合
(高萩市・北茨城市)

粗大ごみ処理券

販売価格

1枚 600円

表示価格には消費税を含みます。

出せるもの

粗大ごみ処理券 1枚

幅・奥行・高さの合計が、3m未満のもの。



粗大ごみ処理券 2枚

幅・奥行・高さの合計が、3m以上のもの。

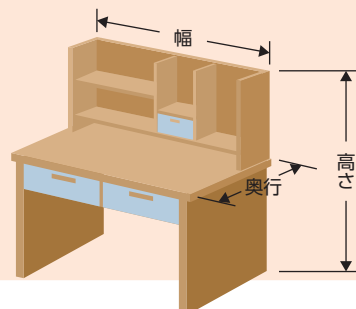


申し込み方法

- ①清掃センター(Tel.44-8853)へ電話でお申し込みください。
 - ②住所・氏名・電話番号・粗大ごみの品目、大きさ、個数をお知らせください。
 - ③収集日などをお知らせします。
 - ④粗大ごみ処理券を指定販売店で購入し、処理券を粗大ごみに貼り、指定された日に玄関前に出してください。(アパート等は、1階共用部分に出してください。)
- ※指定販売店は組合のホームページまたは清掃センターでご確認ください。

粗大ごみの分け方

粗大ごみは、大きさによって分類が変わります。(幅と奥行と高さの合計)



有害・危険ごみ

出せる時間

決められた収集日の
朝8時までに出してください。

出せる場所

決められたごみ集積所

出し方


有害・危険ごみを出すための指定ごみ袋はありません。
中身が確認できる45ℓ以下の透明・半透明袋でごみ集積所に出してください。
(蛍光灯・電球は買ったときの厚紙ケースに入れて出してもよい。)

45ℓ以下の
透明・半透明の
袋をご利用
ください

透明・
半透明の袋

出せるもの

蛍光灯



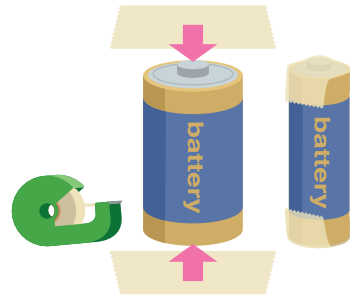
買ったときの
厚紙ケースなどに
入れてもよい。

電球




買ったときの
厚紙ケースなどに
入れてもよい。

乾電池

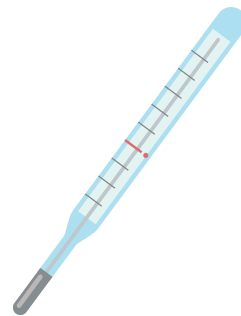


端子部分を
セロハンテープなどで覆い
絶縁する。

電子たばこ、携帯扇風機など、 小型充電式電池が取り外せない機器



水銀体温計



資源ごみ

紙・布・発泡スチロール

出せる時間 決められた収集日の朝8時までに出してください。

出せる場所 決められたごみ集積所

出し方

下記の品目ごとに決められた分け方、出し方を守って決められたごみ集積所に出してください。

出せるもの

新聞紙

新聞紙、チラシのみ




ひもで十文字にしばって出してください。

ガムテープは使用しない!

ダンボール

波型ダンボールのみ



たたんで、ひもで十文字にしばって出してください。

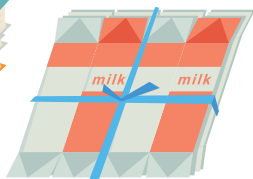
ガムテープは使用しない!

雑誌類・雑紙類

本、雑誌、マンガ、週刊誌、パンフレット、カタログ、電話帳、ノート、菓子箱類、ティッシュ箱、靴箱、おもちゃの紙箱、包装紙、紙袋、紙パック類(牛乳パック)など。



ガムテープは使用しない!



紙箱類は、開いて雑誌等にはさんで、牛乳パックはすすいで切り開き乾かしてから、ひもで十文字にしばって出してください。ひもでしばれないものは透明・半透明袋に入れて出すことも可。


衣類・布類

衣類、シーツ、タオルなど

たたんで透明・半透明袋(45ℓ以下)に入れて出してください。



発泡スチロール類



白色のものに限る



トレイは洗浄して透明・半透明袋に入れて出してください。シールがついている場合ははがしてください。

資源ごみ

アルミ缶・スチール缶

出せる時間 決められた収集日の朝8時までに出してください。

出せる場所 決められたごみ集積所

出し方


下記の品目はまとめて出すことができます。
出し方を守って決められたごみ集積所に出してください。

45ℓ以下の
透明・半透明の
袋をご利用
ください


透明・
半透明の袋

出せるもの

ビール缶、清涼飲料缶



缶詰、菓子缶、 海苔缶、食用油缶



スプレー缶 (携帯ガス、整髪料など)



スプレー缶は中身を完全に使い切ってから
穴を開けて出してください。
※未使用のものは、販売店または清掃セ
ンターで確認してください。

飲料缶は中身を残さず、水ですすいでから45ℓ以
下の透明・半透明袋に入れて出してください。
缶詰、食用油缶は、ふたを全開し、中身を残さず
水ですすいでから出してください。スプレー缶の
ふたなどのプラスチック類は「もやせるごみ」です。

水で
すすいでから

ふたは
「もやせるごみ」



資源ごみ

その他の金属

出せる時間 決められた収集日の朝8時までに出してください。

出せる場所 決められたごみ集積所

出し方

下記の品目はまとめて出すことができます。
出し方を守って決められたごみ集積所に出してください。

45ℓ以下の
透明・半透明の
袋をご利用
ください


透明・
半透明の袋

出せるもの

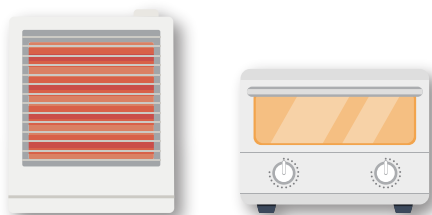
鍋、やかん、フライパンなど



釘、針金、ねじ



電気ストーブなど(金属製)



物干し竿、脚立など(金属製)



長さが2m以下のものは袋に入らなくてもそのまま
ごみ集積所に出すことができます。

45ℓ以下の透明・半透明袋に入れて出して
ください。

1袋5~6kg程度で出してください!

資源ごみ

びん類・ペットボトル

出せる時間 決められた収集日の朝8時までに出してください。

出せる場所 決められたごみ集積所

出し方

下記の品目ごとに決められた分け方、出し方を守って決められたごみ集積所に出してください。

45ℓ以下の透明・半透明の袋をご利用ください

透明・半透明の袋

出せるもの

びん類

酒びん、ビールびん、
ウィスキーびん、
清涼飲料びん、
栄養ドリンクびん、
びん詰めびん、
調味料びん、
その他食品類のびん



中身を残さず水ですすいであらってから、45ℓ以下の透明・半透明袋に入れて出してください。
プラスチック・コルク製のキャップは「もやせるごみ」、その他のキャップは「もやせないごみ」です。

- 一升びん、ビールびん(大、中、小)は酒屋さんで引取ってもらえます。
- コップ、瀬戸物、化粧品、薬(家庭用)のびんなどは「もやせないごみ」です。
- 色で分ける必要はありません。

ペットボトル

炭酸飲料、果汁飲料、
ウーロン茶、紅茶、
麦茶、日本茶、
日本酒、焼酎、みりん、
しょうゆなどの
ペットボトル



このマークがある
ペットボトル

資源ごみ

小型家電リサイクル製品

出せる時間 決められた収集日の朝**8時**までに出してください。

出せる場所 決められたごみ集積所

出し方

小型家電リサイクル製品は他の資源ごみと分けてごみ集積所に出してください。

また、各施設に回収専用ボックスも設置しています。携帯電話やデジタルカメラなどの使用済みの小型家電製品で回収ボックスに入るものは是非ご利用ください。

45ℓ以下の透明・半透明の袋をご利用ください

透明・半透明の袋

出せるもの

小型家電リサイクル製品

- 携帯電話・スマートフォン ●電話機、ファクシミリ ●ラジオ
- デジタルカメラ、ビデオカメラ ●映像用機器(DVDビデオ、HDDレコーダー、BDレコーダ、チューナー など) ●音響機器(MD・CDプレーヤー、ICレコーダー、ヘッドフォン、補聴器 など) ●ハードディスク、USBメモリ、メモリーカード ●電子書籍端末 ●電子辞書、電卓
- 電子血圧計、電子体温計 ●理容用機器(ドライヤー、ヘアアイロン、電気カミソリ など) ●懐中電灯 ●時計 ●ゲーム機(据置型ゲーム機、携帯型ゲーム機) ●カー用品(ナビ、テレビ、チューナー、ステレオ、DVD・CD・MDプレーヤー、スピーカー、VICSユニット、ETC車載ユニット など) ●これらの付属品(リモコン、ACアダプタ、ケーブル、充電器 など)

※上記品目以外の小型家電製品は、もやせないごみ、又は粗大ごみとして出してください。



回収ボックス設置場所

高萩市

- 高萩市役所
- 高萩市総合福祉センター
- 高萩市中央公民館
- 高萩市立図書館
- イオン高萩店
- ベイシア高萩モール店
- カスミ高萩店

北茨城市

- 北茨城市役所
- 南部市民サービスセンター
- 北部市民サービスセンター
- 北茨城市立図書館
- サンユーストアー-中郷店
- マルトSC磯原店
- サンユーストアー-大津店

投入口に入るものに
限ります



※ただし、回収ボックスの投入口(15cm×30cm)に入るものに限りです。

投入の際の注意事項

- 個人情報が含まれている物は、あらかじめデータを削除した上で、投入してください。
- 電池は外し、ボックスには入れずに、有害・危険ごみとして集積所に出してください。
- DVDやCDなどの記録媒体は投入しないでください。

高萩市・北茨城市は 5Rを推進しています



「5R」とは、ごみを減らすための、Rではじまる5つの行動のことです。
ひとりひとりの意識と行動が、社会を変える原動力となります。5Rを実行して
環境にやさしい生活をはじめましょう。

1 リヒューズ Refuse 不要品はもらわない

ごみの減量のためには、まず、ごみのもとになるものを買わない・もらわないことが大切です。マイバックを持参してレジ袋を断るなどして、ごみになるものは買わない・もらわないようにして、本当に必要なものだけを選択することを心がけましょう。



【実践例】

- ★ 普段の買い物を見直す
- ★ マイ容器を使う
- ★ 過剰包装は断る
- ★ 試供品など、不要なものはもらわない

2 リデュース Reduce 発生を抑制する

ごみとなりうるものを減らしたら、次は、不要となるものを出来るだけ減らし、なるべくごみが発生しないようにしましょう。



【実践例】

- ★ 必要なものを必要な量だけ購入する
- ★ 食品を買いすぎない、作りすぎない、食べ残さない
- ★ 流行に左右されない品質のよいものを選ぶ
- ★ 詰め替え製品を活用する
- ★ レンタル品の利用を考えてみる

3 リユース Reuse 再使用する

新たなごみを生み出さないために、物を大切に使い、繰り返し長く使うことを心がけましょう。



【実践例】

- ★ リサイクルショップ、フリーマーケット、パザールを利用する
- ★ リターナブルびんを利用する
- ★ 「繰り返し、大切に使う」工夫を考える




4 リペア Repair 修理して使う

ちょっとしか壊れていないものを捨ててしまう前に修理できないか考えてみましょう。壊れたものは、修理をしてできるだけ長く使いましょう。

【実践例】

- ★ 壊れたものをすぐに捨てず、修理できるか調べる
- ★ 洋服や家具などのリメイクを楽しむ
- ★ 修理サービスを行っている店の商品を選ぶ



5 リサイクル Recycle 資源化する

資源として集められたものは、新しい製品の原材料などとして再生利用されます。

正しい分別がリサイクルの基本です。資源の分け方を再確認して、正しい分別を心がけましょう。

また、買い物をするときは積極的に再生品を選び、リサイクルの輪を広げましょう。

【実践例】

- ★ 資源を正しく分別し、回収場所に出す
- ★ 家庭用コンポストなどで生ごみを堆肥化する



ごみの出し方

資源ごみの出し方

その他のごみ

ごみ分別辞典

5Rでごみを減量しましょう!

テレビ、冷蔵庫・冷凍庫、エアコン、洗濯機・衣類乾燥機の処分方法

家電リサイクル法(平成13年4月1日施行)に基づいて、リサイクルが義務付けられました。不要になった家電4品目は市では収集・処分はできないため、下記のとおり処分を行ってください。

① 買い替えを行う場合

▶ 新しい製品を買った小売店に依頼してください。

② 買い替えを行わないが、家電4品目を処分したい場合

▶ 処分したい家電品を買った小売店に依頼してください。

③ 上記①、②では引き取り依頼ができない場合

▶ 次のいずれかの方法で処理を行ってください。

(1) 最寄りの郵便局でリサイクル券を購入して、指定引取場所に持ち込んでください。

【近隣の指定引取場所】

◆ 関東西濃運輸(株) 日立支店 日立市神田町字久下沼後1371-1 ☎0294-54-0111

(2) 市内の家電リサイクル券を取り扱える収集運搬許可業者に依頼する。

【家電リサイクル券を取り扱える収集運搬許可業者】

◆ (株)ヤマサエコネットサービス 高萩市高戸262-1 ☎22-2736

◆ (株)向洋 北茨城市関南町神岡下219-6 ☎46-4711

(3) 連携事業者による自宅回収を依頼する。

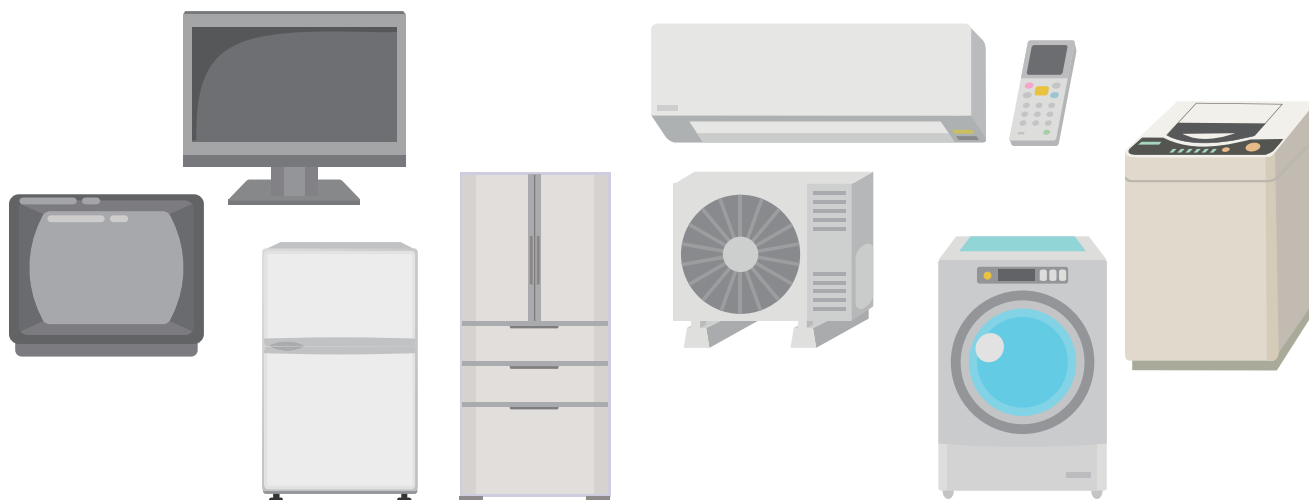
組合と連携・協力事業者でリネットジャパンリサイクル株式会社、および家電4品目に関するサービス提供を行っているSGムービング株式会社と連携と協力に関する協定を締結し、家電4品目の自宅回収をご利用いただけます。

料金やサービスの詳細、また申込みについてはこちらのホームページまたは電話番号からお願いします。

【SGムービング(株)】

URL : <https://www.sg-renet.jp/>

☎0570-056-006 (土日祝日問わず10時~17時 ※年末年始を除く)



パソコンの処分方法

資源有効利用促進法(平成15年10月1日施行)により、製造したメーカーが回収・リサイクルを行います。デスクトップパソコン、ノートブックパソコン、液晶ディスプレイ、CRTディスプレイ等は市では収集・処分はできないため、下記のとおり処分を行ってください。

① 製造メーカーがわかっている場合

▶ 各製造メーカーに連絡し、回収を申し込んでください。

※PCリサイクルマークのないもの(平成15年9月30日以前に販売されたもの)はリサイクル料金が必要となります。



PCリサイクルマーク

② 製造メーカーがない場合

▶ パソコン3R推進センターに連絡し、回収を申し込んでください。

※リサイクル料金が必要です。

【一般社団法人 パソコン3R推進協会】東京都千代田区神田小川町3-8
☎03-5282-7685 URL : <https://www.pc3r.jp/>



③ 宅配便による無料回収

▶ 組合と連携・協力事業者であるリネットジャパンリサイクル株式会社が宅配便による回収を行います。パソコン本体を含む1箱分(3辺の合計が140cm以内、重さ20kg以内)の回収料金が無料になるとともに、他の小型家電も一緒に回収してくれます。


また、個人情報データの消去サービスもあります。

申込み、回収方法、回収対象品目等の詳細についてはこちらのホームページまたは電話番号からお願いします。

【リネットジャパンリサイクル(株)】

URL : <https://www.renet.jp/>

☎0570-085-800(土日祝日問わず10時~17時 ※年末年始を除く)



ごみの出し方

資源ごみの出し方

その他のごみ

ごみ分別辞典

小型充電式電池の処分方法



Ni-Cd
ニカド電池



Ni-MH
ニッケル水素電池



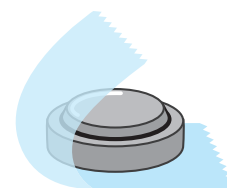
Li-ion
リチウムイオン電池

デジタルカメラ、携帯ゲーム機などの機器に使用されている小型充電式電池は、機器から取り外して、金属端子部を絶縁して、「有害・危険ごみ」の日に出すか、お近くの「リサイクル協力店」へ引き渡してください。

リサイクル協力店の検索は
一般社団法人JBRC
(URL : <https://www.jbrc.com/>)

ボタン電池の処分方法

ボタン電池(酸化銀電池〔型式記号SR〕、空気亜鉛電池〔型式記号PR〕、アルカリボタン電池〔型式記号LR〕)は、機器から取り外して、電極にテープを貼って、「有害・危険ごみ」の日に出すか、お近くの「回収協力店」へ引き渡してください。



セロハンテープ

回収協力店の検索は
ボタン電池回収センター
(URL : <https://www.botankaishu.jp/>)

インクカートリッジリサイクル

インクカートリッジ里帰りプロジェクトによるリサイクルにご協力ください。

使用済みインクカートリッジの回収から再資源化までのリサイクル活動を推進するため、プリンターメーカーが共同で運営するプロジェクトです。

ブラザー、キャノン、エプソン、日本HPの4社が協力して、家庭用インクジェットプリンターの使用済みカートリッジを共同で回収しています。ご家庭で使い終わったインクカートリッジは、里帰りプロジェクトの専用回収箱に入れてください。

回収箱設置場所

高萩市

高萩市役所
高萩市総合福祉センター
高萩市中央公民館
高萩市立図書館
高萩郵便局

北茨城市

北茨城市役所
元気ステーション
北茨城市生涯学習センター(とれふる)
北茨城郵便局
大津郵便局

※プリンターメーカー4社の純正品が回収対象です。
※詳しくは、「里帰りプロジェクト」のホームページをご覧ください。
<https://www.inksatogaeri.jp/>



在宅医療廃棄物処理

在宅医療において生じるごみは、下記の手順に沿って適正な処理をお願いします。

『もやせるごみ』として出せるもの

※プラマークが付いていても、もやせるごみの日に出してください。

- 針のついていないチューブ・カテーテル
- ストーマ袋
- 腹膜透析パック (CAPDパック)
- 栄養剤パック
- 栄養剤注入器
- ペン型自己注射器 (針は除く)
- 紙おむつ など




出し方

内容物があれば、中身を必ず捨ててください。新聞紙などで、包んでください。他のもやせるごみと一緒に指定ごみ袋に入れ、もやせるごみの日に出してください。
※紙おむつの汚物はトイレに流してください。

受け取った『医療機関』『薬局』へ返すもの

- 往診や訪問診療で用いる注射器の針、点滴針などの注射針
- 針付きのチューブ類
- ペン型自己注射器の針・自己穿刺針など



※必ずキャップを付けて空きびんなどの中身の見える容器に保管してください。

ボランティアごみ

不特定多数の人が利用する公共施設等を住民の自主的な清掃活動により発生したごみをボランティアごみとします。地域・集団で道路や公園等の清掃活動を行う場合は、事前に市担当課へご連絡ください。

	高萩市	北茨城市
●市道・側溝	都市建設課 (23-7032)	建設課 (43-1111:内線247)
●公園	都市建設課 (23-7032)	都市計画課 (43-1111:内線281)
●農道・農業用水路	農林課 (23-7035)	農林水産課 (43-1111:内線387)
●その他	環境市民協働課 (23-7031)	生活環境課 (43-1111:内線371)

生ごみ処理容器等購入費補助金

生ごみ処理容器等を購入すると補助金が出ます。
電動式生ごみ処理機、生ごみ処理容器(コンポスト等)などが補助の対象となりますので、詳細は購入前に市担当課におたずねください。

- 高萩市環境市民協働課 ☎23-7031(直通)
- 北茨城市生活環境課 ☎43-1111(代表)(内線371)



不法投棄の禁止

不法投棄は、「廃棄物の処理及び清掃に関する法律」第16条により禁止されています。

個人・法人を問わず、ごみを不法に投棄することは生活環境の悪化を招くなど、地域住民の迷惑となるので絶対にやめましょう。

なお、自分の土地に不法投棄をされてしまった場合、不法投棄者が見つからない場合は、土地の所有者が不法投棄物の処理をしなければなりません。不法投棄をされないために、除草や身の回り等の定期的な土地の適正管理にご協力ください。



野外焼却の禁止


野焼き(野外焼却)は法律で原則禁止されています。
周囲にお住まいの方々に「悪臭がする」「洗濯物が汚れる」などの被害を及ぼすほか、ダイオキシン類の発生源となって、環境汚染の原因にもなります。
さらに、火災につながる危険もありますので、「野焼き」はやめましょう。



一時的に出る多量のごみの出し方

引っ越しや大掃除などで、一時的に多量に発生するごみの場合などは、自ら清掃センターに持ち込むか、市の許可業者に収集を依頼してください。

- 高萩市環境市民協働課 ☎23-7031(直通)
- 北茨城市生活環境課 ☎43-1111(代表)(内線371)



清掃センターへごみを持ち込む場合

清掃センターへごみを持ち込む場合は、指定ごみ袋や粗大ごみ処理券は必要ありませんが、ごみの分別区分(もやせるごみ、もやせないごみ、粗大ごみ、有害・危険ごみ、資源ごみ)ごとに分別して搬入してください。

ごみを袋に入れて出す際には、透明・半透明の袋を使用してください。

持ち込んだごみは、重量により処理手数料がかかります。

持込ごみの搬入時間

月曜日から土曜日(年末年始(12月31日～1月3日)を除く)

- ・午前 9時から12時まで
- ・午後 1時から4時30分まで

※午前、午後共に搬入時間までにごみを降ろして施設を退出できるようお願いします。

※混雑時は、搬入から退出まで時間がかかりますので、時間に余裕を持って搬入してください。

破砕物について

木くず・木の枝(長さ2m以下、太さ15cm以下)、木製の家具、草(土、根っこは取り除く)、畳、大きなプラスチック等を多量に持ち込む場合には、事前に清掃センターにお問い合わせください。

その他注意点

- 高萩市、北茨城市以外のごみ及び産業廃棄物は持ち込みできません。
- 免許証などで住所の確認をさせていただきます。
- 店舗等の名称の入った車両で持ち込む場合は、事業系ごみとなりますのでご注意ください。
- 搬入されたごみは、原則持ち込んだ方ご自身で荷降ろしをお願いします。
- ごみの現物を確認させていただき、お持ち帰りいただく場合があります。
- 施設の機能を損なうおそれのあるとき、施設の管理上不適切と認めるときは、お受けできない場合があります。



お問い合わせは
こちらまで

高北清掃センター

北茨城市中郷町小野矢指959番地1 TEL 44-8853



家庭から出るごみ

搬入の流れ

- 1 計量棟入口へ
- 2 計量カードを受け取る
(総重量を量ります)
- 3 ごみをおろす
(それぞれの場所に)
係員が案内します
- 4 計量棟出口で計量カードの返却
(ごみの正味重量を計算します)
ごみ処理手数料を現金で徴収します。

持込ごみ処理手数料

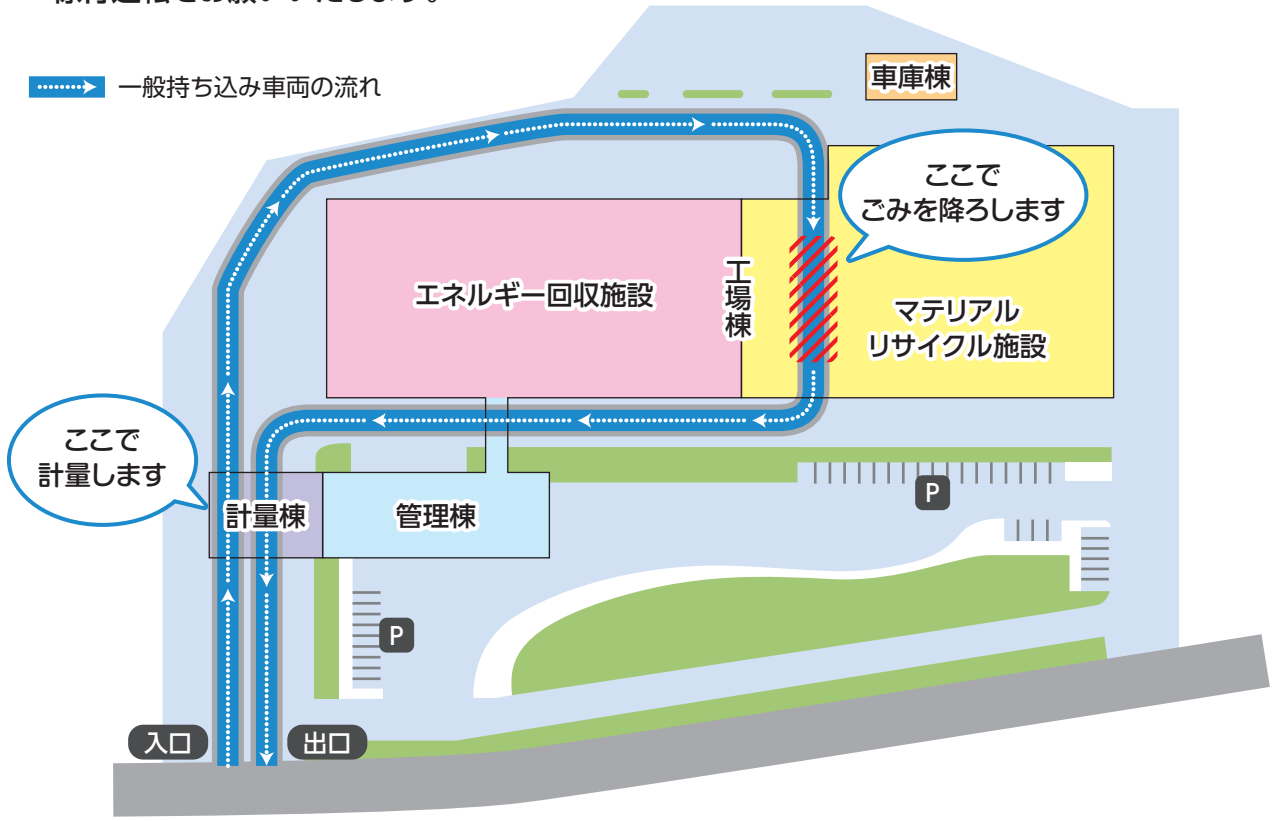
20kgまで	100円
20kgを超える場合	10kgごとに100円加算

ごみ処理手数料の例
【持込重量 50kgの場合】

20kgまで	100円
(10kgごとに100円)	
超過分 30kgで	300円
合計	400円

構内案内図

●場内は、作業車や収集車両等が行き来しています。より安全に搬入を行っていただくにも、徐行運転をお願いいたします。



清掃センターは一方通行です。矢印に従って通行してください。

ごみの出し方

資源ごみの出し方

その他のごみ

ごみ分別辞典

処理できないごみ

販売店・専門店又は、その他の方法で
引き取ってもらうもの

テレビ、冷蔵庫、洗濯機、エアコン、衣類乾燥機、パソコン、プロパンガスボンベ、ピアノ、腐葉土、ブロック、土砂、かわら、消火器、タイヤ、タイヤホイール、自動車部品、バイク、バッテリー、ドラム缶、ハウス等のビニール(農業用廃プラ)、事業活動により生じた産業廃棄物などは、清掃センターで処理はできません。販売店に引き取ってもらうか、専門の処理業者に依頼するか、その他適正な方法で処理してください。

●受入れ先・方法(下記の受入れ先は、あくまで一例です。詳しくは電話帳等で各自お調べください。)

種類	受入れ先(一例)	問い合わせ
自動車部品	販売店又は自動車引取業者	
バイク(原付~大型)	指定取引窓口 又は廃棄物二輪車取扱店	二輪車リサイクルコールセンター ☎050-3000-0727
コンクリート製品	(株)県北環境企業	☎24-2705
消火器	大平産業(株)	☎22-1211
	関彰商事(株) 北茨城LPGセンター	☎42-4511
	(有)北茨城総合防災	☎46-3428
テレビ、冷蔵庫、洗濯機、 エアコン、衣類乾燥機	購入又は買い替えを行った 小売店	※詳しくはP12参照
医療廃棄物	病院	※詳しくはP14参照
農業用ハウスビニール 農業用廃プラスチック 園芸用ポット※) 肥料袋※) 遮光シート※)	(社)茨城県農林振興公社 園芸リサイクルセンター	高萩市農林課 ☎23-7035 北茨城市農林水産課 ☎43-1111 (内線384)

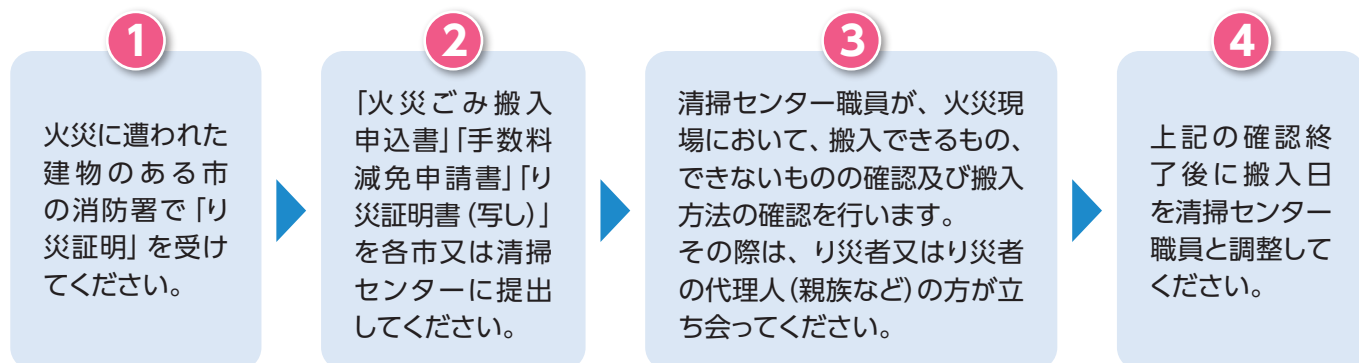
※) 園芸用ポット、肥料袋、遮光シートなど農業用ではなく家庭から出るごみは処理可。
注) 必ず事前に各問い合わせ先に連絡し確認してください。

火災ごみの処理について

高萩市及び北茨城市内での火災により発生した一般廃棄物は、清掃センターに搬入することができます。ただし、被害にあった建物を解体業者が解体したり、建築業者が改修したりすることで発生するごみは、産業廃棄物となりますので清掃センターに搬入することはできません。



●清掃センターへ搬入する前の流れ



事業所のごみについて

商店、飲食店、病院、工場、農業、作業場、旅館、民宿、事業所などの事業活動から出る事業系のごみは、法律により事業者自らの責任において処理する義務があります。

事業系のごみは、市では収集できません。また、ごみ集積所にも出せませんので次のようにしてください。

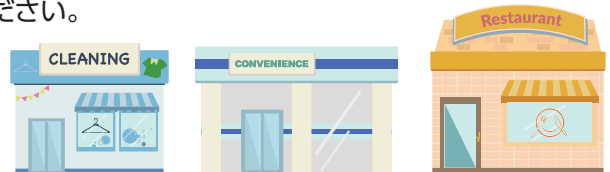
事業系ごみの処理

①市の許可業者に収集を依頼する。

- ・許可業者については、各市の担当課までお問い合わせください。
- ・料金は、直接、許可業者にお問い合わせください。

②自ら搬入する

- ・清掃センターで受入れるごみは、次のとおりです。



種類	対象例	主な排出事業所
廃プラスチック類	従業員等の個人消費に伴って生ずる弁当等のプラ製容器包装、ビニール袋、包装材、発泡トレイ、ペットボトル	会社事務所
金属くず	従業員等の個人消費に伴って生ずる飲料缶等の金属容器	会社事務所
ガラスくず 陶磁器くず	従業員等の個人消費に伴って生ずるガラスびん（飲料びん）	会社事務所
紙くず	新聞紙、雑誌、段ボール、事務用印刷紙、カタログ、梱包紙 等 ※産業廃棄物に該当するものは除く	会社事務所、スーパー、飲食店 等
木くず	木製机、テーブル、椅子、梱包材 等 ※産業廃棄物に該当するもの（木製パレット等）は除く	会社事務所、飲食店等
	街路樹せん定木、庭木せん定木	造園業、園芸サービス業
	河川・道路管理等に伴う流木、木くず	国、県、市等の管理者
繊維くず	木綿くず、糸くず、羊毛くず等の天然繊維 ※産業廃棄物に該当するもの（合成繊維くず）は除く	繊維製品製造業
	布製の衣類、布団、座布団 等	百貨店、スーパー、寝具店等
動植物性残さ（生ごみ）	魚腸骨、食肉の骨等の残さ、野菜くず、酒かす、麺くず、ハムくず、パンくず、賞味期限切れの製品くず 等 ※産業廃棄物に該当するものは除く	卸売市場、飲食店、スーパー、小売店、ホテル、給食センター 等

持込ごみ処理手数料

20kgまで	230円
20kgを超える場合	10kgごとに230円加算

ごみ処理手数料の例

【持込重量 50kgの場合】

20kgまで	230円
(10kgごとに230円)	
超過分 30kgで	690円
合計	920円

ごみ分別辞典

もやせる ▶ P2参照

もやせない ▶ P3参照

粗大 ▶ P4参照

有害・危険 ▶ P5参照

資源 ▶ P6~10参照

持込み ▶ 清掃センターへ直接
持ち込んでください

持込禁止 ▶ 産業廃棄物やコンクリート製品
など市では処理できないごみ

ごみの出し方

資源ごみの出し方

その他のごみ

ごみ分別辞典

品名	区分	出し方/備考
あ		
アイスピック	もやせない	紙などに包み、指定袋に「危険」と明記
アイスマクラ	もやせる	
アイロン	もやせない	
アイロン台	もやせない	指定袋に入らないものは粗大ごみ
IHコンロ	もやせない	
アクリル板	もやせる	
アコーディオン	粗大	
足拭きマット	もやせる	石綿(アスベスト)含有物は持込禁止。メーカーに確認
アスベスト製品	持込禁止	
畷シート	持込禁止	農業用品は受入れ禁止。販売店へ相談
厚紙	資源	雑誌類の間に挟んでください
圧力鍋	資源	
油(食用)	もやせる	固めるか、紙・布に染み込ませる
油(食用)の容器(紙・プラスチック製)	もやせる	
油(食用)の容器(缶)	資源	きれいにすすいでください
油(食用)の容器(ガラス容器)	もやせない	
雨合羽	もやせる	
雨どい	持込み	新築、改築または除去は持込禁止
網(金属)	資源	
網(ナイロン)	もやせる	
網戸	持込み	新築、改築または除去は持込禁止
アルバム(紙・ビニール・写真)	もやせる	
アルミサッシ	持込み	新築、改築または除去は持込禁止

品名	区分	出し方/備考
アルミ皿・容器	資源	きれいにすすいで乾かしてください
アルミホイル	もやせない	
アルミホイル(外箱)	資源	雑誌類の間に挟んでください
アルミホイル(芯)	もやせる	
泡立て器(アルミ・ステンレス)	資源	
泡立て器(電動)(金属・プラスチック)	もやせない	充電式は電池は外して有害危険ごみへ
安全靴	もやせない	
安全ピン	もやせない	多量の場合、紙などに包み、指定袋に「危険」と明記
アンテナ	もやせない	指定袋に入らないものは粗大ごみ
アンテナケーブル	もやせない	指定袋に入らないものは粗大ごみ
アンプ(ステレオ)	もやせない	指定袋に入らないものは粗大ごみ
い		
石・岩	持込禁止	
衣装カバー	もやせる	
衣装ケース(木製・プラスチック)	粗大	指定袋に入るものはもやせるごみ
衣装ケース(ブリキ)	粗大	
椅子(木製・パイプ)	粗大	
板切れ	もやせる	<ul style="list-style-type: none"> ● 指定袋に入れる場合 太さ6cm以下のもの ● 45ℓの指定袋&ひもで結束する場合 長さ50cm以下、太さ6cm以下、直径30cm以下に束ねる ● 長さ200cm以下、太さ15cm以下は持込みごみ ● 新築・改築または除去は持込禁止
板ガラス	もやせない	割れ物は紙などに包み、指定袋に「危険」「割れ物」と明記

品名	区分	出し方／備考
一輪車(遊具)	粗大	
一輪車(運搬用)ネコ	粗大	
一升びん (酒・醤油・みりん・酢)	資源	キャップは外して「もやせるごみ」又は「もやせないごみ」へ
一斗缶	資源	
糸・糸くず	もやせる	
犬小屋	持込み	
犬用ケージ・サークル	粗大	指定袋に入るものはもやせないごみ
イヤホン・ヘッドホン	資源	小型家電リサイクル回収にご協力ください
医療廃棄物(注射針、針付チューブなど)	持込禁止	医療機関に相談
医療廃棄物 (在宅医療廃棄物) (医療用チューブ、カテーテル、ストマなど)	もやせる	詳細はP14をご参照ください
衣類・着物・布類	資源	汚れがひどい場合はもやせるごみ
衣類(布製以外)	もやせる	
衣類乾燥機 (ガス式・電気式)	持込禁止	家電リサイクル法により販売店へ
入歯	もやせない	
インクカートリッジ	もやせる	詳細はP14をご参照ください
う		
ウイスキーびん	資源	キャップは外して「もやせるごみ」又は「もやせないごみ」へ
植木鉢(陶器)	もやせない	割れ物は紙などに包み、指定袋に「危険」「割れ物」と明記
植木鉢 (プラスチック)	もやせる	
ウォーターサーバー	持込禁止	販売店へ相談
浮き輪 (レジャー用・ビニール)	もやせる	空気を抜いてください
うす	持込禁止	自己処理をお願いします
うちわ	もやせる	
腕時計	資源	小型家電リサイクル回収にご協力ください ※電池は外して有害危険ごみへ
乳母車 (ベビーカー)	粗大	
え		
エアコン	持込禁止	家電リサイクル法により販売店へ

品名	区分	出し方／備考
ACアダプター	資源	小型家電リサイクル回収にご協力ください
ALC (軽量気泡コンクリート)	持込禁止	中間処理施設又は最終処分場へご確認ください
枝類	もやせる	<ul style="list-style-type: none"> ●指定袋に入れる場合 太さ6cm以下のもの ●45ℓの指定袋&ひもで結束する場合 長さ50cm以下、太さ6cm以下、直径30cm以下に束ねる ●長さ200cm以下、太さ15cm以下は持込みごみ
FRP製品	持込禁止	販売店へ相談
MDプレーヤー	資源	小型家電リサイクル回収にご協力ください ※電池は外して有害危険ごみへ
LED電球	有害・危険	
エレクトーン	持込禁止	販売店へ相談
園芸用ポット	もやせる	農業用品は受入れ禁止。販売店へ相談
エンジンオイル	持込禁止	個人が市販の処理セットで処理した場合のみもやせるごみへ。液体は禁止
エンジンオイル缶 (アルミ・スチール)	資源	缶をよく拭いてオイルを取り、他の缶とは別に入れて出してください
延長コード	資源	
鉛筆削り	もやせない	電池は外して有害危険ごみへ
お		
オイルエレメント	持込禁止	販売店へ相談
オイルヒーター	もやせない	指定袋に入らないものは粗大ごみ
オーディオ製品	資源	
オーディオラック	粗大	
オートバイ	持込禁止	販売店へ相談
オープンレンジ	もやせない	中身の重さで袋が破れてしまうものは粗大ごみ
オーブントースター	資源	45ℓの袋に入らないものは粗大ごみ
桶(木・ポリエチレン)	もやせる	
桶(金属)	資源	
おたま(汁汲み) (アルミ・ステンレス)	資源	
おたま(汁汲み) (木・プラスチック)	もやせる	

品名	区分	出し方／備考
オノ	もやせない	
おまる (プラスチック)	もやせる	汚物は除いてください
おむつ	もやせる	汚物は除いてください
おもちゃ (プラスチック)	もやせる	
おもちゃ (プラスチック+金属)	もやせない	
おもちゃ(金属)	資源	
オルガン	持込禁止	販売店へ相談
オルゴール (金属のみ)	資源	
オルゴール (プラスチック+金属)	もやせない	
温水器・給湯器	持込禁止	販売店へ相談
温度計・湿度計 (水銀)	有害・危険	
温度計(デジタル)	資源	小型家電リサイクル回収にご協力ください ※電池は外して有害危険ごみへ
か		
カーテレビ	資源	小型家電リサイクル回収にご協力ください
カーテン	資源	畳んで透明、半透明袋に入れてください
カー用品 (電気系統) (カーナビ・テレビ・チューナー・ステレオ・ラジオ・CD、DVD、MDプレーヤー・スピーカー・アンプ・VICSユニット・ETC搭載ユニット)	資源	小型家電リサイクル回収にご協力ください
カーペット	粗大	50cm角以下に切り指定袋に入れてもやせるごみに出すことも可能
貝殻	もやせる	
懐中電灯	資源	小型家電リサイクル回収にご協力ください ※電池は外して有害危険ごみへ
外壁材	持込禁止	中間処理施設または最終処分場へご確認ください
かいまき・綿入れ半纏	粗大	50cm角以下に切り指定袋に入れてもやせるごみに出すことも可能
カイロ(使い捨て)	もやせる	
鏡	もやせない	割れ物は紙などに包み、指定袋に「危険」「割れ物」と明記
垣根(木・竹・葉)	もやせる	●指定袋に入れる場合太さ6cm以下のもの

品名	区分	出し方／備考
		●45ℓの指定袋&ひもで結束する場合長さ50cm以下、太さ6cm以下、直径30cm以下に束ねる ●長さ200cm以下、太さ15cm以下は持込みごみ
学習机	粗大	
家具類	粗大	
カケヤ・杵(木製)	粗大	
かご (竹・籐・プラスチック)	もやせる	指定袋に入らないものは粗大ごみ
傘	もやせない	柄が指定袋から出ていても可
菓子箱	資源	雑誌類の間に挟んでください セロハンは剥がしてもやせるごみへ
加湿器	もやせない	指定袋に入らないものは粗大ごみ
果実酒用のびん	もやせない	再生できないびんのため
ガスボンベ	持込禁止	販売店へ相談
ガス湯沸かし器	もやせない	指定袋に入らないものは粗大ごみ
ガスレンジ台 (ガスコンロ)	粗大	指定袋に入るものはもやせないごみ
カセットコンロ	資源	汚れがひどい場合はもやせないごみ
カセットボンベ	資源	中身は使い切り、穴をあけてガスを抜く
カセットデッキ	もやせない	指定袋に入らないものは粗大ごみ
カセットテープ	もやせる	
ガソリン	持込禁止	販売店へ相談
カッターナイフ (刃を含む)	もやせない	刃先は紙などに包み、指定袋に「危険」と明記
蚊取り線香	もやせる	
かなづち(金属)	資源	
かばん	もやせる	
画鋸	もやせない	紙などに包み、指定袋に「危険」と明記
壁	持込禁止	中間処理施設または最終処分場へご確認ください
壁紙(紙・ビニール)	もやせる	新築、改築または除去は持込禁止
鎌	もやせない	紙などに包み、指定袋に「危険」と明記
紙くず	もやせる	
紙おむつ	もやせる	汚物は除いてください

品名	区分	出し方／備考
カミソリ	もやせない	紙などに包み、指定袋に「危険」と明記
紙粘土	もやせる	
紙箱・紙袋	資源	
紙パック	資源	中がアルミ箔の場合はもやせるごみ
カメラ(本体・レンズ)	資源	小型家電リサイクル回収にご協力ください ※電池は外して有害危険ごみへ
カラーボックス	粗大	
ガラス戸	持込み	新築、改築または除去は持込禁止
ガラス類	もやせない	割れ物は紙などに包み、指定袋に「危険」「割れ物」と明記
カレンダー	資源	紙と金属部分に分けてそれぞれ資源ごみへ
がれき類	持込禁止	中間処理施設または最終処分場へご確認ください
革製品(革靴・バッグなど)	もやせる	
瓦	持込禁止	中間処理施設または最終処分場へご確認ください
缶	資源	
乾燥機(衣類)	持込禁止	家電リサイクル法により販売店へ
乾電池	有害・危険	端子部分をセロハンテープなどで覆い絶縁する
き		
キーボード(パソコン)	もやせない	
キーボード(楽器)	もやせない	指定袋に入らないものは粗大ごみ
機械油	持込禁止	販売店へ相談
木・木くず・丸太・木材(家庭から)	もやせる	<ul style="list-style-type: none"> ●指定袋に入れる場合 太さ6cm以下のもの ●45ℓの指定袋& ひもで結束する場合 長さ50cm以下、太さ6cm以下、直径30cm以下に束ねる ●長さ200cm以下、太さ15cm以下は持込みごみ ●新築・改築または除去は持込禁止
貴金属類	資源	
ギター	粗大	
着物	資源	畳んで透明、半透明袋に入れてください

品名	区分	出し方／備考
脚立	資源	長さが2mを超えるものは粗大ごみ
キャリーバック	粗大	指定袋に入るものはもやせないごみ
牛乳パック	資源	きれいにすすいで乾かしてください
給油ポンプ(電動式)	もやせない	電池は外して有害危険ごみへ
教科書	資源	
鏡台	粗大	
きり	もやせない	紙などに包み、指定袋に「危険」と明記
金魚鉢(ガラス)	もやせない	割れ物は紙などに包み、指定袋に「危険」「割れ物」と明記
金魚鉢(プラスチック)	もやせる	
金庫(耐火性)	持込禁止	販売店へ相談
金庫(手提げ)	もやせない	指定袋に入らないものは粗大ごみ
<		
クーラーボックス	もやせる	指定袋に入らないものは粗大ごみ
空気入れ	もやせない	
空気清浄機	もやせない	指定袋に入らないものは粗大ごみ
釘	資源	多量の場合、紙などに包み、袋に「危険」と明記
釘抜き(金属)	資源	
草(雑草)	もやせる	枯らせて土を落としてください
草刈り機(本体)	粗大	混合油は必ず抜いてください
草刈り機(刃)	資源	紙などに包み、45ℓ以下の袋に「危険」と明記
薬	もやせる	
薬のびん	もやせない	
口紅	もやせる	
靴	もやせる	
靴下	もやせる	
クッション	もやせる	
グラス(陶器・ガラス製)	もやせない	割れ物は紙などに包み、指定袋に「危険」「割れ物」と明記
グラスファイバー(ガラス繊維)	持込禁止	中間処理施設または最終処分場へご確認ください
クリップ(金属製)	資源	
車いす(手動・電動)	粗大	

品名	区分	出し方/備考
車の部品	持込禁止	販売店へ相談
クレヨン	もやせる	
グローランプ (点灯管)	有害・危険	
グローブ(野球用) (革製)	もやせる	
くわ(金属+木製)	粗大	指定袋に入るものはもやせないごみ
け		
ケイカルボード (ケイ酸カルシウム板)	持込禁止	建築廃材の為、受入れ禁止。中間処理施設または最終処分場へご確認ください
蛍光管	有害・危険	
蛍光灯(長)	有害・危険	45ℓの袋から出てもよい。数本あるときには紐で縛ってください
計算機(電卓)	資源	小型家電リサイクル回収にご協力ください ※電池は外して有害危険ごみへ
携帯型 音楽プレーヤー	資源	小型家電リサイクル回収にご協力ください ※電池は外して有害危険ごみへ
携帯テレビ	資源	小型家電リサイクル回収にご協力ください ※電池は外して有害危険ごみへ
携帯電話	資源	小型家電リサイクル回収にご協力ください ※電池は外して有害危険ごみへ
ケーブル(配線)	資源	45ℓの袋に入らないものは粗大ごみ
ゲーム機	資源	小型家電リサイクル回収にご協力ください ※電池は外して有害危険ごみへ
ゲームソフト	もやせる	
化粧品(びん)	もやせない	中身は使い切ってください
ケチャップ容器 (びん)	資源	きれいにすすいでください
血圧計(電池式)	資源	小型家電リサイクル回収にご協力ください ※電池は外して有害危険ごみへ
血圧計(水銀)	有害・危険	
血糖値測定機器 (注射針など)	持込禁止	医療機関に相談
玄関マット(金属付き)	もやせない	指定袋に入らないものは粗大ごみ
玄関マット (ゴム、布製)	もやせる	

品名	区分	出し方/備考
建築廃材	持込禁止	中間処理施設または最終処分場へご確認ください
こ		
基石	もやせない	
こいのぼり (布・ビニール)	もやせる	50cm以下に切ってください
高圧洗浄機	もやせない	指定袋に入らないものは粗大ごみ
コート	資源	畳んで透明、半透明袋に入れてください
コードリール	資源	小型家電リサイクル回収にご協力ください
コーヒーの容器 (びん)	資源	きれいにすすいでください
コーヒーメーカー	もやせない	
固形燃料(炭)	もやせる	
ござ (いぐさ・ビニール製)	粗大	50cm角以下に切り指定袋に入れてもやせるごみに出すことも可能
こたつ	粗大	電熱器、鉄板は破碎不可。鉄板と脚の部分の一式で処理券1枚、3辺の和が3m以上なら2枚貼ってください
コッヘル (金属:キャンプ用)	資源	
粉ミルク缶 (スチール)	資源	プラスチック製のふたはもやせるごみ
コミック本	資源	紐で十字に結束して出してください ※ガムテープは不可
ゴム製品	もやせる	50cm以下に切ってください
米びつ	粗大	
米袋	もやせる	
ゴルフ用品 (バッグ・クラブ)	粗大	クラブは、資源ごみで出すことも可
ゴルフ用品(ボール)	もやせない	
ゴルフ用品 (グローブ・靴)	もやせる	
コンクリート製品 (ブロック・モルタルなど)	持込禁止	中間処理施設または最終処分場へご確認ください
混合ガソリンの缶	資源	中身をしっかりと抜いて他の缶とは別にしてください
コンセント	資源	小型家電リサイクル回収にご協力ください
コンパス	もやせない	針部は紙などに包み、指定袋に「危険」と明記

品名	区分	出し方／備考
コンパネ	持込み	新築、改築または除去は持込禁止
コンポスト容器	持込み	砕いて、もやせるごみでも可
コンロ(IH・ガス)	もやせない	指定袋に入らないものは粗大ごみ
さ		
サーフボード	粗大	指定袋に入る場合はもやせないごみ
座椅子	粗大	
サイディング(外壁)	持込禁止	中間処理施設または最終処分場へご確認ください
サイドボード	粗大	
財布(皮・布・ビニール製)	もやせる	
座卓	粗大	
雑誌	資源	紐で十字に結束して出してください ※ガムテープは不可
座布団	もやせる	50cm角以下に切ってください
ざる(竹・プラスチック)	もやせる	
ざる(金属)	資源	
三角コーナー(プラスチック)	もやせる	
三角コーナー(金属)	資源	
サンダル	もやせる	
三輪車	粗大	
し		
CSチューナー	資源	小型家電リサイクル回収にご協力ください
CD・DVD	もやせる	
CDプレーヤー(MD含む)	資源	小型家電リサイクル回収にご協力ください ※電池は外して有害危険ごみへ
シーツ	資源	畳んで透明、半透明袋に入れてください。綿入りの場合は50cm角以下に切ってもやせるごみへ
シート(レジャー用等)	もやせる	50cm角以下に切ってください
シェーバー(電気カミソリ)	資源	小型家電リサイクル回収にご協力ください
ジェットバック(車上積載)(ルーフボックス)	持込み	
敷きパッド	もやせる	50cm角以下に切ってください
磁石	もやせない	

品名	区分	出し方／備考
辞書	資源	
自然石	持込禁止	
下着	もやせる	
支柱(洗濯干し)	粗大	下についている石は持込禁止
七輪	もやせない	
自転車	粗大	
自動車部品	持込禁止	販売店へ相談
芝(芝生)	もやせる	
芝刈り機	粗大	燃料は必ず抜いてください
シャープペンシル(プラスチック)	もやせる	
シャープペンシル(金属含む)	もやせない	
遮光ネット	もやせる	50cm角以下に切ってください
車体カバー	もやせる	50cm角以下に切ってください
ジャッキ	資源	小型のもの
ジャムのびん	資源	きれいにすすいでください
砂利	持込禁止	
シャワーカーテン(ビニール)	もやせる	50cm角以下に切ってください
シャンプー容器	もやせる	
じゅうたん	粗大	50cm角以下に切り指定袋に入れてもやせるごみに出すことも可
充電器	資源	小型家電リサイクル回収にご協力ください
シュレッダー	もやせない	指定袋に入らないものは粗大ごみ
シュレッダー紙くず	もやせる	
消火器	持込禁止	販売店へ相談
浄化槽ブロワー(モーター)	もやせない	
焼却灰	持込禁止	中間処理施設または最終処分場へご確認ください
障子・ふすま	持込み	新築、改築または除去は持込禁止
浄水器	もやせない	
照明器具(プラスチック)	もやせる	
照明器具(蛍光管・電球)	有害・危険	新築、改築または除去は持込禁止
食品トレイ(白色以外)	もやせる	

品名	区分	出し方/備考
食品トレイ(白色)	資源	きれいにすすいで乾かしてください
食用油	もやせる	固めるか、紙・布に染み込ませる
食用油の容器(紙・プラスチック)	もやせる	
食用油の容器(缶)	資源	きれいにすすいでください
食用油の容器(ガラス容器)	もやせない	中身は使い切ってください
除湿器	もやせない	指定袋に入らないものは粗大ごみ
食器洗浄機	粗大	指定袋に入るものはもやせないごみ
食器棚	粗大	
信号筒(発煙筒)	持込禁止	販売店へ相談
新聞紙(チラシ含む)	資源	紐で十字に結束して出してください ※ガムテープは不可
す		
水筒(金属)	資源	きれいにすすいでください
水筒(プラスチック)	もやせる	
炊飯器	もやせない	
スーツ	資源	畳んで透明、半透明袋に入れてください
スーツケース	粗大	指定袋に入るものはもやせないごみ
スカート	資源	畳んで透明、半透明袋に入れてください
スキー板・ストック	粗大	1対につき処理券1枚貼ってください
スキャナー	粗大	指定袋に入るものはもやせないごみ
スケートボード	もやせない	
スコップ	粗大	金属のみのものは資源ごみ
すだれ	粗大	50cm角以下に切り指定袋に入れてもやせるごみに出すことも可能
スチール缶	資源	
ステレオ(ミニコンボ等)	もやせない	
ストーブ(石油)	粗大	
ストーブ(電気)	資源	45ℓの袋に入らないものは粗大ごみ
ストッキング	もやせる	
スニーカー	もやせる	安全靴はもやせないごみ
スノーボード	粗大	

品名	区分	出し方/備考
すのこ(木、プラスチック)	もやせる	指定袋に入らないものは粗大ごみ
スパナ	資源	
スピーカー	資源	小型家電リサイクル回収にご協力ください
スプレー缶	資源	中身は使い切り、穴をあけてガスを抜く
炭	もやせる	
すり鉢	もやせない	
スレート類	持込禁止	中間処理施設または最終処分場へご確認ください
せ		
石油ポリタンク	もやせる	中身は使い切ってください
石膏ボード	持込禁止	中間処理施設または最終処分場へご確認ください
瀬戸物	もやせない	割れ物は紙などに包み、指定袋に「危険」「割れ物」と明記
セメント	持込禁止	
洗剤の容器(プラスチック・紙)	もやせる	
洗濯機	持込禁止	家電リサイクル法により販売店へ
洗濯ばさみ	もやせる	
剪定枝	もやせる	<ul style="list-style-type: none"> ● 指定袋に入れる場合 太さ6cm以下のもの ● 45ℓの指定袋&ひもで結束する場合 長さ50cm以下、太さ6cm以下、直径30cm以下に束ねる ● 長さ200cm以下、太さ15cm以下は持込みごみ
剪定はさみ	もやせない	刃先は紙などに包み、指定袋に「危険」と明記
扇風機	もやせない	指定袋に入らないものは粗大ごみ
洗面台	持込み	新築、改築または除去は持込禁止
そ		
双眼鏡	もやせない	
掃除機	もやせない	充電式電池は外して有害危険ごみへ
ソーラー温水器	持込禁止	販売店へ相談
ソーラーパネル	持込禁止	販売店へ相談
ソファー	粗大	

品名	区分	出し方／備考
た		
体温計(水銀)	有害・危険	
体温計(電子)	資源	小型家電リサイクル回収にご協力ください ※電池は外して有害危険ごみへ
体重計	もやせない	電池は外して有害危険ごみへ
台所ゴミ(生ごみ)	もやせる	十分に水を切ってください
タイマー(デジタル)	もやせない	電池は外して有害危険ごみへ
タイヤチェーン(金属)	資源	
タイヤチェーン(金属以外)	もやせる	
タイヤ・ホイール	持込禁止	販売店へ相談
タイル	持込禁止	販売店へ相談
タオル	資源	畳んで透明、半透明袋に入れてください
高枝切はさみ	粗大	持ち込みごみ(自己搬入)となる場合があります
卓上計算機(電卓)	資源	小型家電リサイクル回収にご協力ください ※電池は外して有害危険ごみへ
竹	もやせる	●指定袋に入れる場合太さ6cm以下のもの ●45ℓの指定袋&ひもで結束する場合長さ50cm以下、太さ6cm以下、直径30cm以下に束ねる ●長さ200cm以下、太さ15cm以下は持込みごみ
竹ぼうき	粗大	指定袋に入るものはもやせるごみ
畳	持込み	新築、改築または除去は持込禁止
盾(表彰用)	もやせない	
建具類(玄関・室内ドア・格子戸・障子・ふすま・窓・サッシ)	持込み	新築、改築または除去は持込禁止
たわし	もやせる	
タンス	粗大	
ダンベル(鉄)	資源	
ダンボール	資源	紐で十字に結束して出してください ※ガムテープは不可
断熱材	持込禁止	中間処理施設または最終処分場へご確認ください

品名	区分	出し方／備考
ち		
チャイルドシート	粗大	指定袋に入るものはもやせないごみ
茶箱(木・金属)	粗大	
茶碗(瀬戸物)	もやせない	割れ物は紙などに包み、指定袋に「危険」「割れ物」と明記
注射器・注射針	持込禁止	詳細はP14をご参照ください
在宅医療器具	もやせる	詳細はP14をご参照ください
チューナー	資源	小型家電リサイクル回収にご協力ください
彫刻刀	もやせない	刃先は紙などに包み、指定袋に「危険」と明記
調理器具(金属含む)	もやせない	金属のみの場合は資源ごみ
調理器具(プラスチック)	もやせる	
ちらし(広告)	資源	新聞といっしょにして、紐で十字に結束して出してください ※ガムテープは不可
つ		
使い捨てカメラ	もやせる	
机	粗大	
漬物石	持込禁止	中間処理施設または最終処分場へご確認ください
土	持込禁止	
爪切り(金属)	資源	
釣り道具(竿、針、リール、おもり)	もやせない	釣り針は、紙などに包み、指定袋に「危険」と明記
て		
DVD(本体・プラスチック・紙製ケース)	もやせる	
DVDプレーヤー	資源	小型家電リサイクル回収にご協力ください ※電池は外して有害危険ごみへ
テーブルクロス(ビニール)	もやせる	50cm角以下に切ってください
テーブルクロス(布)	資源	畳んで透明、半透明袋に入れてください
ティッシュペーパーの箱	資源	雑誌類の間に挟んでください
デジタルカメラ	資源	小型家電リサイクル回収にご協力ください ※電池は外して有害危険ごみへ

ごみの出し方

資源ごみの出し方

その他のごみ

ごみ分別辞典

品名	区分	出し方/備考
デスクマット (ビニール・プラスチック)	もやせる	50cm角以下に切ってください
鉄アレイ(鉄)	資源	
鉄板 (バーベキュー用:金属)	資源	
テニス用具 (カーボン製ラケット)	もやせない	
テレビ(ブラウン管・液晶・プラズマ)	持込禁止	家電リサイクル法により販売店へ
テレビ(車載用)	資源	小型家電リサイクル回収にご協力ください
テレビ(浴室等、埋込型)	資源	小型家電リサイクル回収にご協力ください
テレビゲーム機	資源	小型家電リサイクル回収にご協力ください ※電池は外して有害危険ごみへ
電気カーペット	もやせない	指定袋に入らないものは粗大ごみ
電気カミソリ (シェーバー)	資源	小型家電リサイクル回収にご協力ください ※電池は外して有害危険ごみへ
電気ケトル	もやせない	
電気コード	資源	小型家電リサイクル回収にご協力ください
電気コンロ	もやせない	
電気スタンド (卓上スタンドなど)	もやせない	蛍光灯、電球は外して有害・危険ごみへ
電気ストーブ	資源	
電気ポット (魔法びん含む)	もやせない	
電球	有害・危険	
電子オルガン	持込禁止	販売店へ相談
電子キーボード	粗大	
電子辞書	資源	小型家電リサイクル回収にご協力ください ※電池は外して有害危険ごみへ
電子手帳	資源	小型家電リサイクル回収にご協力ください ※電池は外して有害危険ごみへ
電子ピアノ	持込禁止	販売店へ相談
電子レンジ	もやせない	中身の重さで袋が破れてしまうものは粗大ごみ
電卓	資源	小型家電リサイクル回収にご協力ください ※電池は外して有害危険ごみへ
電池	有害・危険	端子部分をセロハンテープなどで覆い絶縁する

品名	区分	出し方/備考
テント(キャンプ用)	粗大	指定袋に入るものはもやせるごみ
電動ごみ処理機 (家庭用)	もやせない	
電動歯ブラシ	資源	小型家電リサイクル回収にご協力ください ※電池は外して有害危険ごみへ
電話機(FAX含む)	資源	小型家電リサイクル回収にご協力ください
電話線	資源	小型家電リサイクル回収にご協力ください
電話帳	資源	紐で十字に結束して出してください ※ガムテープは不可
と		
ドア	持込み	新築、改築または除去は持込禁止
砥石	もやせない	
陶器・陶磁器	もやせない	
トースター	資源	
灯油	持込禁止	
土砂	持込禁止	
時計(腕時計・掛け時計・置時計)	資源	小型家電リサイクル回収にご協力ください ※電池は外して有害危険ごみへ
トタン板	持込み	新築、改築または除去は持込禁止
ドライバー(工具)	もやせない	
ドライヤー	資源	小型家電リサイクル回収にご協力ください
ドラム缶	持込み	
トランシーバー	もやせない	
塗料	持込禁止	販売店へ相談
塗料の缶(缶)	資源	きれいにすすいでください
ドリンクびん	資源	きれいにすすいでください
ドリンクびんのふた (金属)	もやせない	
ドリンクびんのふた (プラスチック、コルク)	もやせる	
トレイ(皿)白色トレイ (発泡スチロール)	資源	きれいにすすいでください
トレイ(皿)色付き・汚れ有り・紙製	もやせる	
ドレッシング容器 (プラスチック)	もやせる	中身は使い切ってください
ドレッシング容器 (びん)	もやせない	

品名	区分	出し方／備考
トロフィー (金属+木材)	もやせない	
トング(金属)	資源	
な		
ナイフ	もやせない	刃先は紙などに包み、指定袋に「危険」と明記
苗箱	もやせる	農業用品は受入れ禁止。販売店へ相談
流し台	持込み	新築、改築または除去は持込禁止
なた	もやせない	刃先は紙などに包み、指定袋に「危険」と明記
納豆の白色トレイ	資源	きれいにすすいでください。汚れているものはもやせるごみ
鍋(金属類)	資源	
鍋(土鍋)	もやせない	
生ゴミ	もやせる	十分に水を切ってください
なみ板	持込み	新築、改築または除去は持込禁止
なみ板(ガラス繊維)	持込禁止	中間処理施設または最終処分場へご確認ください
縄・ロープ (ビニール、麻)	もやせる	50cm以下に切ってください
に		
ニッパー(金属製)	もやせない	
庭石	持込禁止	中間処理施設または最終処分場へご確認ください
人形(木製)	もやせる	
人形(陶器)	もやせない	
人形(金属)	資源	
人形ケース	粗大	指定袋に入るものはもやせないごみ ※金属のみの場合は資源ごみ
ぬ		
ぬいぐるみ	もやせる	
縫い針	もやせない	発泡スチロール等に刺し、紙などに包み、指定袋に「危険」と明記
布	資源	畳んで透明、半透明袋に入れてください
ね		
ネクタイ	資源	
猫砂(紙・パルプ製)	もやせる	
猫砂 (鉱石製・ベントナイト)	持込禁止	販売店へ相談

品名	区分	出し方／備考
ねじ	資源	
寝袋	もやせる	50cm角以下に切ってください
粘土(紙・油)	もやせる	
粘土(土)	持込禁止	
燃料 (ガソリン・灯油など)	持込禁止	販売店へ相談
の		
農業資材 (廃プラスチック、ビニール、ポリエチレン等)	持込禁止	販売店へ相談
ノート	資源	
ノートパソコン (家庭用・業務用)	持込禁止	パソコンリサイクル対象品
農業容器 (プラスチック容器など)	もやせる	中身は使い切る農業用品は受入れ禁止。販売店へ相談
のこぎり	もやせない	刃先は紙などに包み、指定袋に「危険」と明記
は		
バーベキューコンロ	資源	
バイオリン(楽器)	粗大	
灰	持込禁止	中間処理施設または最終処分場へご確認ください
灰皿(ガラス・陶器)	もやせない	
灰皿(金属)	資源	
パイプ(金属製)	資源	長さが2mを超えるものは持込み
パイプ(塩ビ管)	持込み	新築、改築または除去は持込禁止
ハウスビニール	持込禁止	農業用品は受入れ禁止。販売店へ相談
はがき	資源	雑誌類の間に挟んでください
はがき(写真付き)	もやせる	
剥製(はくせい)	もやせない	
バケツ(金属)	資源	
バケツ(ポリエチレン)	もやせる	
はさみ(金属製)	資源	
はさみ (金属+プラスチック)	もやせない	
バスタオル	資源	畳んで透明、半透明袋に入れてください
柱	持込み	新築、改築または除去は持込禁止
パソコン機器 (本体・液晶画面) 家庭用・業務用	持込禁止	パソコンリサイクル対象品

品名	区分	出し方/備考
パソコン機器 (マウス・キーボード)	もやせない	
鉢(陶器・ガラス)	もやせない	
バッグ (革、布、ビニール)	もやせる	
バッグ(紙)	資源	
バッテリー	持込禁止	販売店へ相談
発煙筒	持込禁止	販売店へ相談
発電機	粗大	燃料は必ず抜いてください
発泡スチロール	もやせる	
発泡スチロール (白色)	資源	きれいにすすいで乾かしてください
バトミントンラケット	もやせない	
花火	もやせる	未使用は水に浸してください
パラソル	もやせない	指定袋に入らないものは粗大ごみ
針金	資源	
ハロゲンヒーター	もやせない	指定袋に入らないものは粗大ごみ
ハンガー(針金)	資源	ビニール被覆してあるものも可
ハンガー (プラスチック、ビニール)	もやせる	
ハンガー (金具+プラスチック)	もやせない	
ハンカチ	資源	
パンチ(穴あけ) (金属のみ)	資源	
パンチ(穴あけ) (金属+プラスチック)	もやせない	
半てん(綿入れ半纏)	もやせる	50cm角以下に切ってください
ハンディーファン	有害・危険	
ハンドミキサー	もやせない	電池は外して有害危険ごみへ
ハンマー(木+金属)	もやせない	
ひ		
ピアノ	持込禁止	販売店へ相談
ピアノカ	もやせない	
BSアンテナ	資源	
BSチューナー	資源	小型家電リサイクル回収にご協力ください
ビールケース	粗大	再利用可能な場合は、 酒店で引取る場合あり

品名	区分	出し方/備考
ビールびん	資源	ビールびんのみで出す
ひげそり(かみそり)	もやせない	刃先は紙などに包み、 指定袋に「危険」と明記
ひげそり (電池式・充電式)	資源	小型家電リサイクル回収にご協力ください ※電池は外して有害危険ごみへ
ビデオカメラ	資源	小型家電リサイクル回収にご協力ください
ビデオテープ・ ケース(プラスチック)	もやせる	
ビデオデッキ	資源	小型家電リサイクル回収にご協力ください
ビニールハウス	持込禁止	農業用品は受入れ禁止。 販売店へ相談
ビニールホース	もやせる	50cm以下に切ってください
ビニールシート (ブルーシート含む)	もやせる	50cm角以下に切ってください
ビニールプール (子供用)	もやせる	50cm角以下に切ってください
漂白剤(容器)	もやせる	中身は使い切ってください
肥料類	持込禁止	自己処理をお願いします
びん(化粧品・薬・油・ 調味料など)	もやせない	
びん (一升びん・ビール・ウイスキー・焼酎・日本酒・ワイン、 ジュースびんなど)	資源	
びんの蓋(金属製)	もやせない	
びんの蓋 (プラスチック・コルク)	もやせる	
ふ		
ファイル(紙)	資源	
ファイル (プラスチック)	もやせる	
ファイル(金属含む)	もやせない	
ファックス	資源	小型家電リサイクル回収にご協力ください
ファンヒーター	粗大	燃料は必ず抜いてください
封筒	資源	住所欄の透明ビニール部分はそのままで可
フォーク(金属)	資源	柄がプラスチックでも可
フォーク (プラスチック・木)	もやせる	
ブースターケーブル	もやせない	
ブーツ(金属付き)	もやせない	
フードプロセッサー	もやせない	

品名	区分	出し方／備考
布団	粗大	1対で1枚の処理券で可
布団乾燥機	もやせない	指定袋に入らないものは粗大ごみ
腐葉土	持込禁止	
フライパン	資源	
ブラインド	持込み	新築、改築または除去は持込禁止
プランター(プラスチック)	もやせる	
プランターの土	持込禁止	販売店へ相談
プリンター	もやせない	
ふりい(木・竹・プラスチック)	もやせる	
ふりい(アルミ製)	資源	
ブルーシート(ビニール)	もやせる	50cm角以下に切ってください
ブロック(コンクリート)	持込禁止	中間処理施設または最終処分場へご確認ください
風呂釜	持込み	新築、改築または除去は持込禁止
風呂敷(布製)	資源	畳んで透明、半透明袋に入れてください
風呂マット(珪藻土)	もやせない	石綿(アスベスト)含有物は持込禁止。メーカーに確認
フロッピーディスク(本体・ケース)	もやせる	
プロパンガスボンベ	持込禁止	販売店へ相談
フローリング材	持込み	新築、改築または除去は持込禁止
噴射器(ステンレス)	資源	電池と農薬は取って水でよく洗ってください
噴射器(プラスチック+ステンレス)	もやせない	電池と農薬は取って水でよく洗ってください
へ		
ヘアアイロン	資源	小型家電リサイクル回収にご協力ください
ペットボトル	資源	ラベルをはずし、きれいにすすいでください
ペットボトルのラベル・キャップ	もやせる	
ベッド	粗大	
ヘッドフォン	資源	小型家電リサイクル回収にご協力ください
ペットの排泄物	もやせる	紙で包んでビニール袋等で覆い、指定ごみ袋に入れてください
ペット用品(シート・トイレ砂等)	もやせる	鋳石製は持込禁止。販売店へ相談

品名	区分	出し方／備考
ベニヤ板	持込み	指定袋に入るものはもやせるごみ 新築、改築または除去は持込禁止
ベビーカー	粗大	
ベビーチェア	粗大	
ベビーバス	粗大	指定袋に入るものはもやせるごみ
ベビーフェンス	粗大	
ベビーベッド	粗大	
ヘルスメーター	もやせない	電池は外して有害危険ごみへ
ベルト(革・布・ビニール)	もやせる	
ヘルメット	もやせない	
便器	持込禁止	
便座	もやせない	
ペンチ	もやせない	
ほ		
ホイール(車)	持込禁止	販売店へ相談
ホイールキャップ(車)	持込禁止	販売店へ相談
望遠鏡	粗大	指定袋に入るものはもやせないごみ
ほうき(竹・プラスチック)	もやせる	
帽子	もやせる	
包丁	もやせない	刃先は紙などに包み、指定袋に「危険」と明記
ボウリングの球	もやせない	
ホース	もやせる	50cm以下に切ってください
ポータブルトイレ	持込み	
ボールペン(プラスチック)	もやせる	
ボールペン(金属)	もやせない	
ポスター	資源	
ボタン電池	有害・危険	全体をビニールテープなどで覆い絶縁する
ホチキス	もやせない	
ホットカーペット	もやせない	畳んで入らなければ粗大ごみ
ポット	もやせない	
ホットプレート	もやせない	指定袋に入らないものは粗大ごみ
哺乳びん(耐熱ガラス)	もやせない	

ごみの出し方

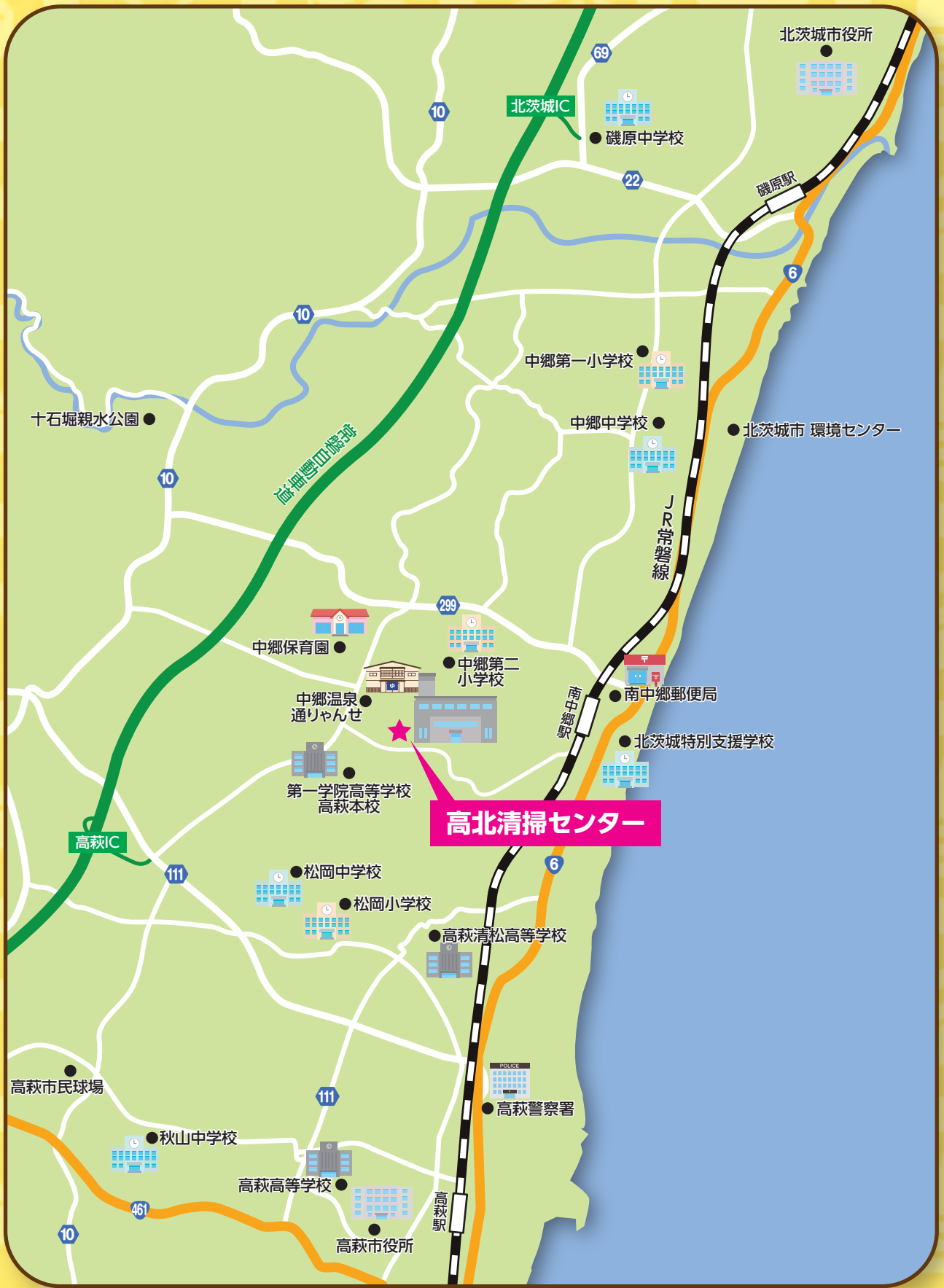
資源ごみの出し方

その他のごみ

ごみ分別辞典

品名	区分	出し方／備考
ポリタンク	もやせる	指定袋に入らないものは粗大ごみ
保冷剤(アイスノン等)	もやせる	
ホワイトボード	もやせない	指定袋に入らないものは粗大ごみ
盆栽	もやせる	土を落としてください
ま		
マージャン牌	もやせない	
マイク	もやせない	
マウス(パソコンの部品)	もやせない	
枕(そばから、綿など)	もやせる	
枕カバー	資源	畳んで透明、半透明袋に入れてください
マジックペン(プラスチック)	もやせる	
マジックペン(金属・ガラス)	もやせない	
マスク	もやせる	
マッサージ機	粗大	指定袋に入るものはもやせないごみ
マッチ	もやせる	十分に水に浸してください
マット(薄いもの)	もやせる	50cm角以下に切ってください
マットレス	粗大	スプリングが出ている等、危険な場合は持込をお願いします
まな板(木・プラスチック)	もやせる	
まな板(樹脂加工)	もやせない	
マニキュアのびん	もやせない	中身は使い切ってください
マフラー	資源	畳んで透明、半透明袋に入れてください
魔法びん	もやせない	
豆炭	もやせる	
み		
ミキサー・ジューサー	もやせない	
ミシン	もやせない	指定袋に入らないものは粗大ごみ
ミニコンポ	もやせない	指定袋に入らないものは粗大ごみ
む		
虫かご(プラスチック)	もやせる	
虫取り網	もやせない	

品名	区分	出し方／備考
虫めがね	もやせない	
め		
眼鏡(プラスチック製)	もやせる	サングラスも含む
眼鏡(金属製・ガラス製)	もやせない	
目覚まし時計	資源	小型家電リサイクル回収にご協力ください ※電池は外して有害危険ごみへ
メモリーカード	資源	小型家電リサイクル回収にご協力ください
も		
毛布・綿毛布	もやせる	50cm角以下に切ってください
燃え殻	持込禁止	
木材	もやせる	<ul style="list-style-type: none"> ● 指定袋に入れる場合 太さ6cm以下のもの ● 45ℓの指定袋& ひもで結束する場合 長さ50cm以下、太さ6cm以下、直径30cm以下に束ねる ● 長さ200cm以下、太さ15cm以下は持込みごみ ● 新築・改築または除去は持込禁止
もちつき機	もやせない	指定袋に入らないものは粗大ごみごみ
物干し竿(金属)	粗大	長さが2m以下であれば資源で出すことも可
物干し支柱(金属)	粗大	収集の場合は1対につき処理券1枚貼ってください。2m以下であれば資源ごみ
物干し台(コンクリート台)	持込禁止	中間処理施設または最終処分場へご確認ください
モルタル、コンクリート	持込禁止	中間処理施設または最終処分場へご確認ください
や		
やかん	資源	
薬品(農薬・化学薬品)	持込禁止	販売店へ相談
薬品のびん	もやせない	
ゆ		
USBメモリ	資源	小型家電リサイクル回収にご協力ください
遊戯台(パチンコ台など)	持込み	
浴衣	資源	畳んで透明、半透明袋に入れてください
ユニットバス	持込禁止	販売店へ相談



たかきた

高北清掃センター

〒319-1555 北茨城市中郷町小野矢指959番地1

TEL 44-8853 FAX 44-8854

発行年月：令和5年4月発行