

## ごみの出し方

# もやせるごみ

もやせるごみへ  
チェック✓



### 出せる時間

決められた収集日の  
**朝8時**までに出してください。

### 出せる場所

決められたごみ集積所

### 出し方

指定ごみ袋(10ℓ、20ℓ、30ℓ、45ℓ)を使用し、  
もやせるごみへチェックを入れ氏名を記入して  
ごみ集積所に出してください。

もやせるごみ 指定ごみ袋  
もやせないごみ

### 販売価格

10ℓ用 60円 (10枚入)

20ℓ用 120円 (10枚入)


30ℓ用 180円 (10枚入)

45ℓ用 270円 (10枚入)

表示価格には消費税を含みます。

## 出せるもの

### 生ごみ




水を切って

野菜くず・残飯など

### ビニール・プラスチック類



### 資源にならない紙くず類



ちり紙・写真・熱転写紙・  
複写紙・ぬれた紙・汚れた紙など

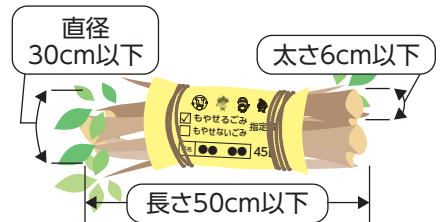
### その他燃えるもの



革製品・布製品・草類・枯れ葉類・  
紙おむつ(汚物は取り除く)など

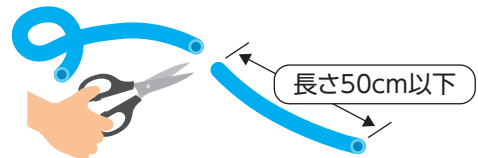
### 庭木のせん定枝、木製品などを解体したものなど

- 小枝は太さ6cm以下、長さ50cm以下、直径30cm以下にし、図のように45ℓの指定ごみ袋をひもで一緒に束ねて出すことも出来ます。
- 長さが50cmを超え200cm以下のものは、清掃センターに持ち込んでください。



### ゴムホース、ロープ、ビニールシートなど

- 長いと機械に絡まったり、ごみ投入口に詰まる危険性があるため、50cm(角)以下に切って出してください。



## ごみの出し方

# もやせないごみ

もやせないごみへ  
チェック✓



### 出せる時間

決められた収集日の  
**朝8時**までに出してください。

### 出せる場所

決められたごみ集積所

### 出し方

指定ごみ袋(10ℓ、20ℓ、30ℓ、45ℓ)を使用し、  
もやせないごみへチェックを入れ氏名を記入して  
ごみ集積所に出してください。

もやせるごみ 指定ごみ袋  
もやせないごみ

### 販売価格

10ℓ用 60円 (10枚入)

20ℓ用 120円 (10枚入)


30ℓ用 180円 (10枚入)

45ℓ用 270円 (10枚入)

表示価格には消費税を含みます。

## 出せるもの

### 陶磁器類・ガラス類



瀬戸物・植木鉢・粘土など

### 資源ごみにならないびん類



コップ、割れびん、化粧品・薬品びんなど

割れたガラス等は、新聞紙などで包み指定ごみ袋に「危険」「割れガラス」等と表記してください。

### 「もやせるごみ」と 「もやせないごみ」が 混ざっているごみ



傘・はさみ・包丁・  
おもちゃ(金属+プラスチック) など

### 家電製品など

家電リサイクル、小型家電リサイクルの  
対象にならない家電製品



ポット、炊飯器、扇風機、  
電子レンジ など

※家電リサイクルは12ページ、小型家電リサイクル  
は10ページをご参照ください。

# 粗大ごみ

## 出せる時間

清掃センターに  
事前申し込みにより決まります。

## 出せる場所

各家庭の玄関先(※家の中に入る  
ことはありません)  
※アパート等は、1階共用部分に出して  
ください。

## 出し方

粗大ごみの大きさによって1枚か2枚に区分します。  
事前申込み制で、各家庭に収集に伺います。  
粗大ごみに氏名を記入した処理券(1枚600円)を見やすいところに必ず貼って  
出してください。

粗大ごみ処理券

氏名

高萩・北茨城広域事務組合  
(高萩市・北茨城市)

粗大ごみ処理券

販売価格

1枚 600円

表示価格には消費税を含みます。

## 出せるもの

### 粗大ごみ処理券 1枚

幅・奥行・高さの合計が、3m未満のもの。



### 粗大ごみ処理券 2枚

幅・奥行・高さの合計が、3m以上のもの。

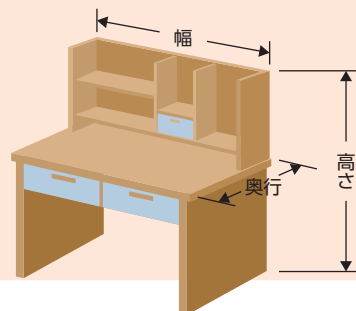


## 申し込み方法

- ①清掃センター(Tel.44-8853)へ電話でお申し込みください。
- ②住所・氏名・電話番号・粗大ごみの品目、大きさ、個数をお知らせください。
- ③収集日などをお知らせします。
- ④粗大ごみ処理券を指定販売店で購入し、処理券を粗大ごみに貼り、指定された日に玄関前に出してください。(アパート等は、1階共用部分に出してください。)  
※指定販売店は組合のホームページまたは清掃センターでご確認ください。

## 粗大ごみの分け方

粗大ごみは、大きさによって分類が変わります。(幅と奥行と高さの合計)



# 有害・危険ごみ

## 出せる時間

決められた収集日の  
**朝8時**までに出してください。

## 出せる場所

決められたごみ集積所

## 出し方


有害・危険ごみを出すための指定ごみ袋はありません。  
中身が確認できる45ℓ以下の透明・半透明袋でごみ集積所に出してください。  
(蛍光灯・電球は買ったときの厚紙ケースに入れて出してもよい。)

45ℓ以下の  
透明・半透明の  
袋をご利用  
ください

透明・  
半透明の袋

## 出せるもの

### 蛍光灯



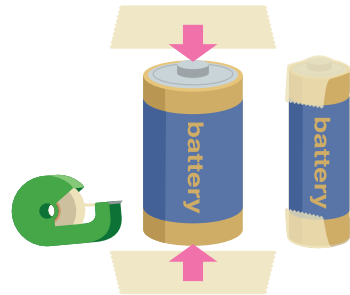
買ったときの  
厚紙ケースなどに  
入れてもよい。

### 電球




買ったときの  
厚紙ケースなどに  
入れてもよい。

### 乾電池

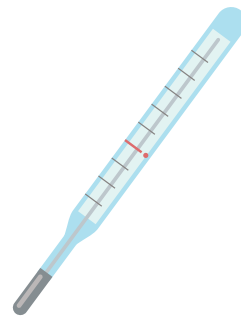


端子部分を  
セロハンテープなどで覆い  
絶縁する。

### 電子たばこ、携帯扇風機など、 小型充電式電池が取り外せない機器



### 水銀体温計



# 資源ごみ

## 紙・布・発泡スチロール

**出せる時間** 決められた収集日の朝8時までに出してください。

**出せる場所** 決められたごみ集積所

### 出し方

下記の品目ごとに決められた分け方、出し方を守って決められたごみ集積所に出してください。

### 出せるもの

#### 新聞紙

新聞紙、チラシのみ




ひもで十文字にしばって出してください。

ガムテープは使用しない!

#### ダンボール

波型ダンボールのみ



たたんで、ひもで十文字にしばって出してください。

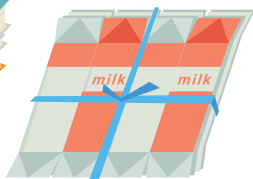
ガムテープは使用しない!

#### 雑誌類・雑紙類

本、雑誌、マンガ、週刊誌、パンフレット、カタログ、電話帳、ノート、菓子箱類、ティッシュ箱、靴箱、おもちゃの紙箱、包装紙、紙袋、紙パック類(牛乳パック)など。



ガムテープは使用しない!



紙箱類は、開いて雑誌等にはさんで、牛乳パックはすすいで切り開き乾かしてから、ひもで十文字にしばって出してください。ひもでしばれないものは透明・半透明袋に入れて出すことも可。


#### 衣類・布類

衣類、シーツ、タオルなど

たたんで透明・半透明袋(45ℓ以下)に入れて出してください。



#### 発泡スチロール類



白色のものに限る



トレイは洗浄して透明・半透明袋に入れて出してください。シールがついている場合ははがしてください。